



WOCA Nettoyant Intensif

- **pour le nettoyage de base et le nettoyage en profondeur des surfaces en bois, n'importe la finition**

WOCA Nettoyant Intensif s'utilise comme nettoyant de base (humidifier) sur les surfaces poncées afin de le traiter à l'huile, au vernis, au savon ou autres:

- Dissoudre la poussière
- pour ouvrir les pores du bois
- neutraliser le tanin
- dégraisser

WOCA Nettoyant Intensif s'utilise également comme nettoyant en profondeur pour toutes types de bois, n'importe la finition.

S'applique aussi sur les sols en pierre.

Emballages: 1 et 2.5 litres


Disponibles en: -

Consommation: 100 – 200m²/ litre


Matériels: WOCA Nettoyant Intensif, seau(x), balai essoreur, un mono brosse, feutre à polir beige, éventuellement un feutre à polir noire fine, support pour manche avec bloc à polir, optionnel un aspirateur à eau. Nettoyer les matériels à l'eau.

Mode d'application:

WOCA Nettoyant Intensif comme nettoyant de base



1. Mélanger 125ml du Nettoyant Intensif avec 5 litres d'eau tiède.




2. Humidifier la surface dans les sens des fibres du bois à l'aide d'un balai bien essorée.

Laisser sécher complètement.




Intensif comme nettoyant en profondeur




1. Mélanger 1 part de WOCA Nettoyant Intensif pour 20 parts d'eau (selon le degré de saleté de la surface diluez à 1/10.).




2. Appliquer la mélange sur ca. 3m² à l'aide du balai essoreur.




3. Nettoyer la surface profondément à l'aide du mono brosse avec le feutre à polir beige (selon le degré, utiliser le feutre à polir noire) ou manuellement avec le support pour manche avec un bloc à polir.




4. Passer éventuellement à l'aspirateur à eau pour enlever tout excédent d'eau.



5. Rincer à l'eau claire.



6. Passer éventuellement à l'aspirateur à eau pour enlever tout excédent d'eau.



7. Sécher le sol.

8. Répéter du point 2 à 7 pour terminer la surface.
Laisser sécher complètement.

ATTENTION : Vous nettoyez du bois, évitez l'emploi d'eau en abondance !!!!

Traitement :

Après le nettoyage de base (humidifier):

Après séchage complet le bois peut être traité à l'huile, au savon, au vernis, au révélateur ou autres.

Après le nettoyage en profondeur (Grand Entretien):

Des sols savonnées : traiter au WOCA Savon Naturel

Des sols huilées : traiter au WOCA Huile d'entretien ou Pâte d'entretien. Des

sols vernies: traiter au WOCA Polish pour Vernis

Votre Revendeur WOCA: